

Bauanleitung


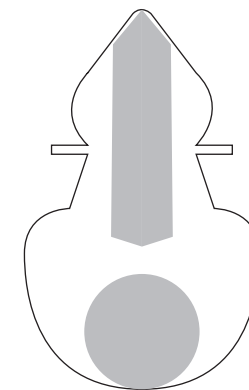
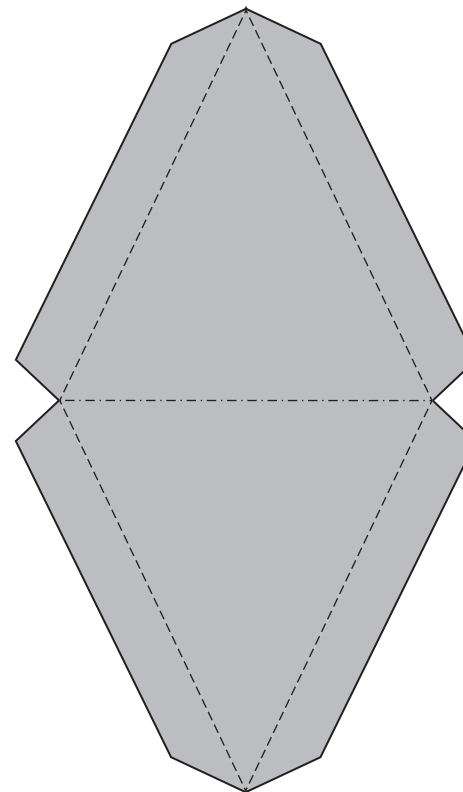
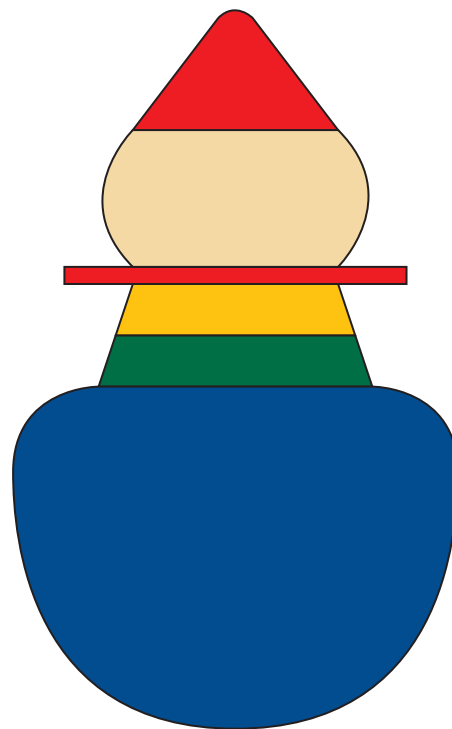

Beide Stehaufma_ndln
auf Graupappe kleben
und ausschneiden.

Die Raute ausschneiden,
zu einem Dreieck falten und kleben,
die vier Klebelaschen zuvor falten.

Die Talfalten sind strichliert,
die Bergfalte ist strichpunktiert.

Die drei Teile entsprechend
der Skizze zusammenkleben.

Auf die Innenseiten des Stehaufma_ndls
in der Mitte unten Euromünzen
als Gewichte kleben.



Schaukelclown
Walter® 61559
nic I Spiel + Art GmbH
D-88471 Laupheim
www.nictoys.de